

CO2 Footprint Inventarisatie verbruik Kwartaal 2 2019

Document: IBS-DF-095

Datum: 19-08-2019

Door: F.Verkaart

Overzicht Emissie van CO2 door ImProvia in Nederland.

Hieronder een samenvatting van de Emissies van CO2 veroorzaakt door onze werkzaamheden over de periode april tot en met juli van 2019.

Ten aanzien van het gasverbruik\* moet worden gemeld dat dit een forecast is op basis van de gegevens van de energieleveranciers per jaar.

In dit kwartaal zijn er geen vliegreizen gebruikt om te verplaatsen.

| Scope   | Categorie  | Onderdeel | Eenheid             | Jaar totaal | Gegevens per Kwartaal |       |      |       |
|---------|--|-----------|---------------------|-------------|-----------------------|-------|------|-------|
|         |  |           |                     |             | Q1                    | Q2    | Q3   | Q4    |
| scope 1 | Gasverbruik  | Aardgas   | nm <sup>3</sup> gas | 33468       | 12551                 | 4184  | 4184 | 12551 |
|         | Zakelijke autoreizen bedrijfsauto's (incl. woonwerk- en privékilometers) | Diesel    | liter diesel        | 37540       | 18795                 | 18745 | 0    | 0     |
|         |  | Benzine   | liter benzine       | 20041       | 10205                 | 9836  | 0    | 0     |
|         |  | LPG       | liter LPG           | 0           | 0                     | 0     | 0    | 0     |

|         |                                   |                       |            |       |      |       |      |      |
|---------|-----------------------------------|-----------------------|------------|-------|------|-------|------|------|
| scope 2 | Zakelijke autoreizen privé auto's | Diesel, benzine & LPG | kilometers | 19720 | 5133 | 14587 | 0    | 0    |
|         | elektraverbruik                   | grijs 2010 en later   | kWh        | 25656 | 9621 | 3207  | 3207 | 9621 |
|         |                                   | Groene stroom         | kWh        | 0     | 0    | 0     | 0    | 0    |
|         | vliegtuigreizen                   | vlucht <700 km        | kilometers | 5284  | 5284 | 0     | 0    | 0    |
|         |                                   | vlucht 700-2500 km    | kilometers | 2300  | 0    | 2300  | 0    | 0    |
|         |                                   | vlucht > 2500 km      | kilometers | 5284  | 5284 | 0     | 0    | 0    |

CO<sub>2</sub> rapportage internetpublicatie

Documentnummer: IBS-DF-073

Datum: 19-04-2018

Status: versie 1.0

|                   |    |    |    |   |
|-------------------|----|----|----|---|
| <b>Werknemers</b> | 94 | 92 | 93 | 0 |
|-------------------|----|----|----|---|

|         |  |           |                     | CO <sub>2</sub> uitstoot [kg/Kwartaal/werknemer] |       |      |       |
|---------|--|-----------|---------------------|--|-------|------|-------|
| Scope   | Categorie  | Onderdeel | Eenheid             | Q1   | Q2    | Q3   | Q4    |
| scope 1 | Gasverbruik  | Aardgas   | nm <sup>3</sup> gas | Q1   | Q2    | Q3   | Q4    |
|         | Zakelijke autoreizen bedrijfsauto's (incl. woonwerk- en privékilometers) | Diesel    | liter diesel        | 23683  | 7894  | 7894 | 23683 |
|         |  | Benzine   | liter benzine       | 60708  | 60546 | 0    | 0     |
|         |  | LPG       | liter LPG           | 27962  | 26951 | 0    | 0     |

0

|         |                                   |                       |            |      |      |      |      |
|---------|-----------------------------------|-----------------------|------------|------|------|------|------|
| scope 2 | Zakelijke autoreizen privé auto's | Diesel, benzine & LPG | kilometers |      |      |      |      |
|         | elektraverbruik                   | grijs 2010 en later   | kWh        | 1129 | 3209 | 0    | 0    |
|         |                                   | Groene stroom         | kWh        | 5061 | 1687 | 1687 | 5061 |
|         | vliegtuigreizen                   | vlucht <700 km        | kilometers | 0    | 0    | 0    | 0    |
|         |                                   | vlucht 700-2500 km    | kilometers | 1569 | 0    | 0    | 0    |
|         |                                   | vlucht > 2500 km      | kilometers | 0    | 460  | 0    | 0    |

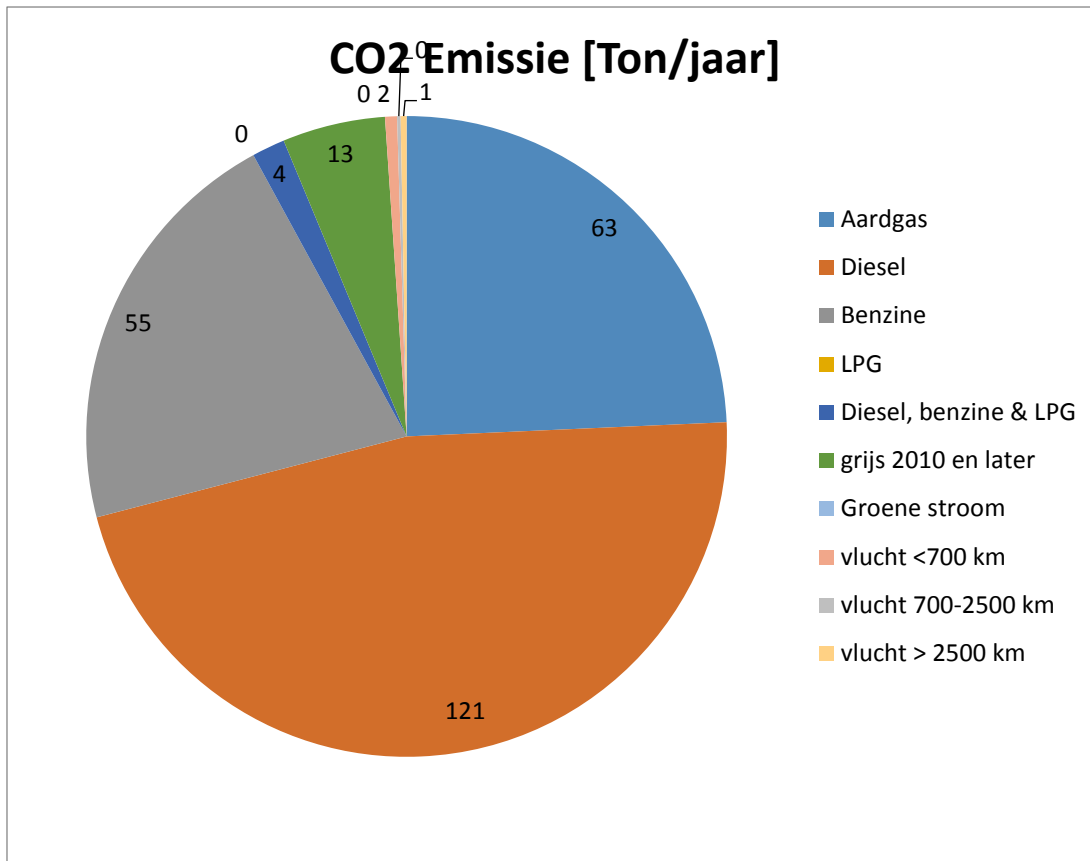
CO<sub>2</sub> rapportage internetpublicatie

Documentnummer: IBS-DF-073

Datum: 19-04-2018

Status: versie 1.0

Grafisch weergegeven.

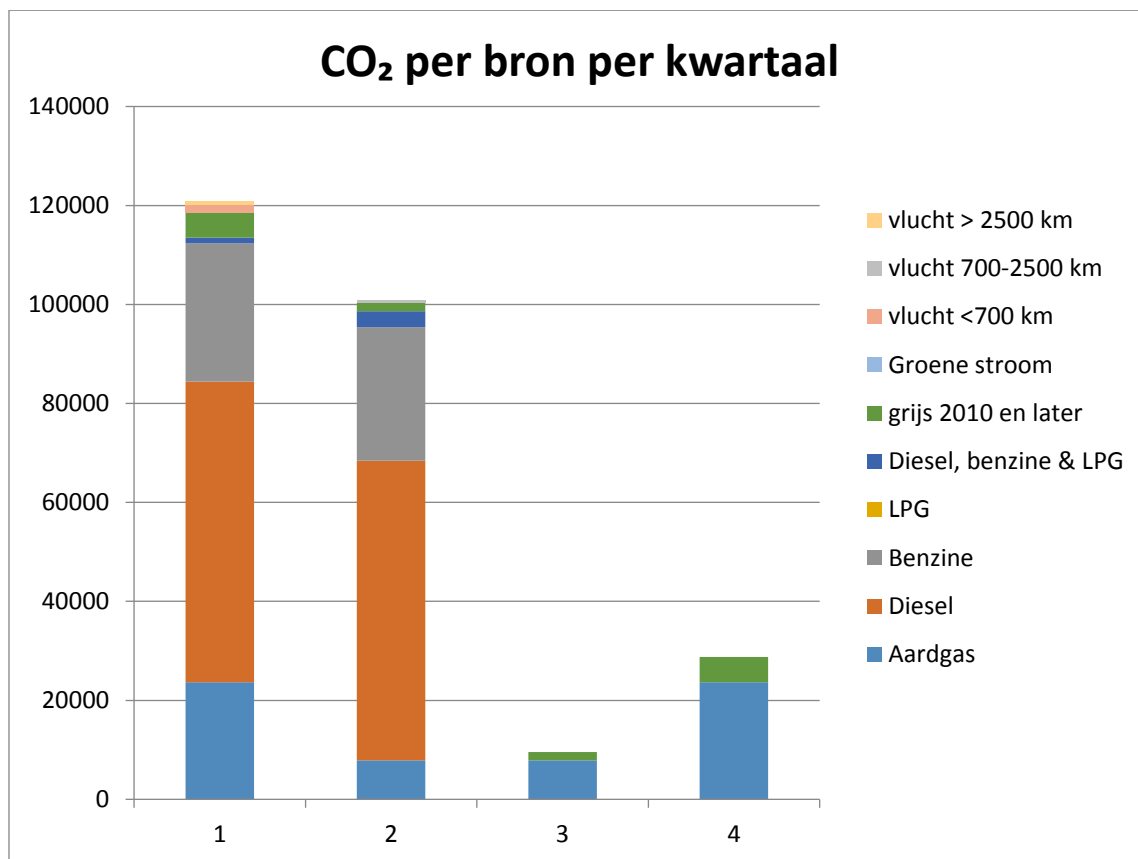


CO<sub>2</sub> rapportage internetpublicatie

Documentnummer: IBS-DF-073

Datum: 19-04-2018

Status: versie 1.0

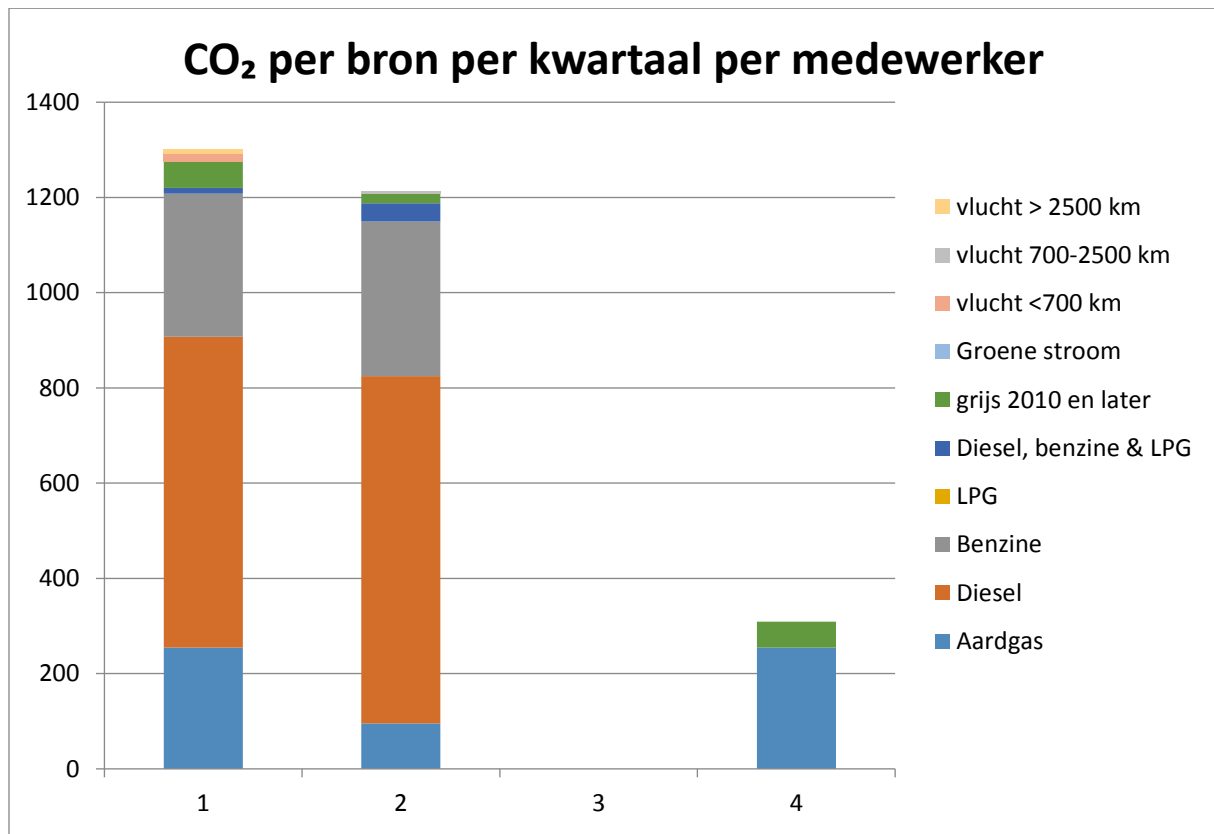


CO<sub>2</sub> rapportage internetpublicatie

Documentnummer: IBS-DF-073

Datum: 19-04-2018

Status: versie 1.0



CO<sub>2</sub> rapportage internetpublicatie

Documentnummer: IBS-DF-073

Datum: 19-04-2018

Status: versie 1.0